





## ビオレの日やけ止め製品

落としやすさの星の最大数は3です

製品名	落とし方	落としやすさ
ビオレ UV アクアリッチ ウォーターエッセンス 	せっけんで落とせる  落とす時は、洗顔料、全身洗浄料などでよく洗ってください。	★★★
ビオレ UV アクアリッチ ウォータージェル 	せっけんで落とせる  落とす時は、洗顔料、全身洗浄料などでよく洗ってください。	★★★
ビオレ UV アクアリッチ ライトアップエッセンス 	せっけんで落とせる  落とす時は、普段お使いの洗浄料(顔は洗顔料・メイク落としなど、からだは全身洗浄料など)で、よく洗ってください。	★★★
ビオレ UV アクアリッチ アクアハイライトローション 	いつもの洗浄料で落とせる  落とす時は、普段お使いの洗浄料(顔は洗顔料・メイク落としなど、からだは全身洗浄料など)で、よく洗ってください。落ちにくい時は、洗浄料を化粧用コットンやタオルに含ませてなじませ、ふきとるように洗ってください。	★★★
ビオレ UV アクアリッチ アクアプロテクトローション 	せっけんで落とせる  落とす時は、普段お使いの洗浄料(顔は洗顔料・メイク落としなど、からだは全身洗浄料など)で、よく洗ってください。	★★★
ビオレ UV アクアリッチ アクアプロテクトミスト 	せっけんで落とせる  落とす時は、普段お使いの洗浄料(髪はシャンプー、顔は洗顔料・メイク落としなど、からだは全身洗浄料など)で、よく洗ってください。	★★★
ビオレ UV アクアリッチ ウォーターホールドクリーム 	せっけんで落とせる  落とす時は、普段お使いの洗浄料(顔は洗顔料・メイク落としなど、からだは全身洗浄料など)で、よく洗ってください。	★★★
ビオレ UV アクアリッチ エアリーホールドクリーム 	せっけんで落とせる  落とす時は、普段お使いの洗浄料(顔は洗顔料・メイク落としなど、からだは全身洗浄料など)で、よく洗ってください。	★★★

製品名	落とし方	落としやすさ
ビオレ UV アスリズム プロテクトエッセンス 	いつもの洗剤で落とせる  落とす時は、普段お使いの洗剤(顔は洗顔料・メイク落としなど、からだは全身洗剤など)で、よく洗ってください。落ちにくい時は、洗剤を化粧用コットンやタオルに含ませてなじませ、ふきとるように洗ってください。	★★★
ビオレ UV アスリズム プロテクトミスト 	せっけんで落とせる  落とす時は、普段お使いの洗剤(髪はシャンプー、顔は洗顔料・メイク落としなど、からだは全身洗剤など)で、よく洗ってください。	★★★
ビオレ UV さらさらパーフェクトミルク 	せっけんで落とせる  落とすときは、顔は洗顔料、メイク落としなどで、からだは泡立てた全身洗剤などでよく洗ってください。	★★★
ビオレ UV キッズ ピュアミルク 	いつもの洗剤で洗い流す  落とす時は、普段お使いの全身洗剤、洗顔料などで丁寧に洗い流してください。ウォータープルーフタイプなので、重ね付けした時は落ちにくくなることがあります。その場合は、洗剤をタオルなどに含ませて、丁寧になじませ、やさしくふきとるように洗ってください。または、市販のベビーオイルをよくなじませてから、ぬるま湯で丁寧に洗い流してください。	★★

UV 防御効果や耐水性などは下記の一覧表からご覧いただけます。

[> ビオレ UV ブランドサイト シリーズ比較一覧](#)

落とし方など各製品の詳しい情報は、以下の製品カタログからご覧いただけます。

[> ビオレ UV 製品カタログ](#)