




2024年品アタックゼロの使用量の目安

製品名	アタックZERO (ゼロ)																									
	レギュラー	部屋干し	ドラム式専用																							
																										
タテ型洗濯機	水量：使用量の目安																									
	75 L：約29ml, キャップ1杯, ワンハンド6プッシュ																									
	65 L：約24ml, キャップ0.8杯, ワンハンド5プッシュ																									
	55 L：約19ml, キャップ0.7杯, ワンハンド4プッシュ																									
	45 L：約14ml, キャップ0.5杯, ワンハンド3プッシュ																									
30 L：約10ml, キャップ0.3杯, ワンハンド2プッシュ																										
ドラム式洗濯機	洗たく物量：使用量の目安																									
	7kg：約29ml, キャップ1杯, ワンハンド6プッシュ																									
	6kg：約24ml, キャップ0.8杯, ワンハンド5プッシュ																									
	5kg：約19ml, キャップ0.7杯, ワンハンド4プッシュ																									
	4kg：約14ml, キャップ0.5杯, ワンハンド3プッシュ																									
2kg：約10ml, キャップ0.3杯, ワンハンド2プッシュ																										
使用量の目安	<table border="1"> <thead> <tr> <th>ドラム式 洗たく物量</th> <th>タテ型 水量</th> <th>キャップ の目安</th> <th>プッシュ回数 (1プッシュ=約5ml)</th> </tr> </thead> <tbody> <tr> <td>7kg</td> <td>75L</td> <td>1杯</td> <td>6プッシュ (キャップ1杯)</td> </tr> <tr> <td>6kg</td> <td>65L</td> <td>0.8杯</td> <td>5プッシュ (0.8杯)</td> </tr> <tr> <td>5kg</td> <td>55L</td> <td>0.7杯</td> <td>4プッシュ (0.7杯)</td> </tr> <tr> <td>4kg</td> <td>45L</td> <td>0.5杯</td> <td>3プッシュ (0.5杯)</td> </tr> <tr> <td>2kg</td> <td>30L</td> <td>0.3杯</td> <td>2プッシュ (0.3杯)</td> </tr> </tbody> </table> <p>計量線はキャップの内側にあります。</p> <p>ドラム タテ</p> <p>水30Lに対して約10mlが目安です。</p>		ドラム式 洗たく物量	タテ型 水量	キャップ の目安	プッシュ回数 (1プッシュ=約5ml)	7kg	75L	1杯	6プッシュ (キャップ1杯)	6kg	65L	0.8杯	5プッシュ (0.8杯)	5kg	55L	0.7杯	4プッシュ (0.7杯)	4kg	45L	0.5杯	3プッシュ (0.5杯)	2kg	30L	0.3杯	2プッシュ (0.3杯)
ドラム式 洗たく物量	タテ型 水量	キャップ の目安	プッシュ回数 (1プッシュ=約5ml)																							
7kg	75L	1杯	6プッシュ (キャップ1杯)																							
6kg	65L	0.8杯	5プッシュ (0.8杯)																							
5kg	55L	0.7杯	4プッシュ (0.7杯)																							
4kg	45L	0.5杯	3プッシュ (0.5杯)																							
2kg	30L	0.3杯	2プッシュ (0.3杯)																							

※2024年春にボトルのキャップが変更となっていますが、使用量の目安は変わっていません。
 これまでキャップ1杯をご使用で、それと同じ量を使用する場合は、改良品のキャップで0.8杯をお使いください。
 ただし洗濯機により目安が異なるため、お使いの洗濯機の取り扱い説明書をご覧の上、
 表示に適した洗剤の量をご使用ください。

各製品の詳しい情報は、以下の製品カタログからご覧いただけます。

[>アタック 製品カタログ](#)